

# MISURE ATTE AL CONTENIMENTO DEL VIRUS COVID - 19

## SCUOLA DI ARMONIA H. STRICKLER

### SCUOLE DI MUSICA:



**Il COVID-19  
rappresenta un  
rischio biologico  
generico per il quale  
occorre adottare  
misure uguali per  
tutta la popolazione.**

Fatti salvi tutti gli obblighi previsti dalle disposizioni emanate per il contenimento del COVID-19 e premesso che l'impresa adotta il "Protocollo condiviso di regolamentazione delle misure per il contrasto e il contenimento della diffusione del virus Covid-19 negli ambienti di lavoro" (Protocollo sottoscritto il 14 marzo 2020 in attuazione della misura contenuta all'articolo 1, comma primo, numero 9, del decreto del Presidente del Consiglio dei ministri 11 marzo 2020 e integrato con le indicazioni emanate il 24 aprile 2020 e tenuto conto dei vari provvedimenti del Governo e, da ultimo, del DPCM 10 aprile 2020) si applicano le ulteriori misure di precauzione di seguito elencate e si danno le seguenti istruzioni che dovranno essere apposte all'ingresso del luogo di svolgimento delle attività e che dovranno essere rispettate dal personale dipendente, insegnanti, allievi e da qualsiasi persona acceda agli ambienti uffici/azienda-scuola:

## A) MODALITA' DI INGRESSO NEGLI AMBIENTI DI INSEGNAMENTO:



1) Si informa il personale e chi intende fare ingresso negli ambienti della scuola che è PRECLUSO l'accesso a chi, negli ultimi 14 giorni, abbia avuto contatti con soggetti risultati positivi al COVID-19 o provenga da zone a rischio secondo le indicazioni dell'OMS.



2) Il personale prima dell'accesso al luogo di insegnamento-lavoro deve verificare e controllare la propria temperatura corporea. Se tale temperatura risulterà superiore ai 37,5°, non sarà consentito l'accesso ai luoghi di lavoro-insegnamento.

Uguualmente a coloro che all'ingresso presentino febbre e sintomi di infezione respiratoria (quali ad esempio tosse, raffreddore, congiuntivite, ecc.) non sarà consentito l'accesso ai luoghi di insegnamento-lavoro.

Le persone in tali condizioni dovranno momentaneamente isolarsi e utilizzare idonee mascherine, NON dovranno recarsi al Pronto Soccorso e/o nelle infermerie di sede, ma dovranno contattare nel più breve tempo possibile il proprio medico curante e seguire le sue indicazioni. Per l'attuazione di questo la scuola-azienda predisporrà idoneo termometro digitale per la misurazione della temperatura o altro mezzo idoneo a questo.

## A) MODALITA' DI INGRESSO NEGLI AMBIENTI DI INSEGNAMENTO:



3) L'ingresso nella scuola di lavoratori-insegnanti già risultati positivi all'infezione da COVID 19 dovrà essere preceduto da una preventiva comunicazione avente ad oggetto la certificazione medica da cui risulti la "avvenuta negativizzazione" del tampone secondo le modalità previste e rilasciata dal dipartimento di prevenzione territoriale di competenza e previa visita del medico del lavoro competente.



4) Modalità di accesso dei fornitori esterni: NON è consentito l'accesso agli uffici-ambienti-aule per nessun motivo se non su espresso permesso del datore di lavoro e/o responsabile degli ambienti di insegnamento, quindi per le consegne presso gli ambienti il corriere NON potrà entrare, ma dovrà il personale della scuola ritirare la merce esternamente agli ambienti utilizzando gli opportuni DPI (mascherine, guanti).




5) NON è consentito l'accesso ai visitatori e/o di personale esterno alla scuola-azienda; qualora fosse necessario l'ingresso di visitatori esterni (impresa di pulizie, manutenzione, tecnici manutentore e/o informatico e/o contabile, ecc.), gli stessi dovranno sottostare a tutte le regole indicate.

## A) MODALITA' DI INGRESSO NEGLI AMBIENTI DI INSEGNAMENTO:



6) Si informano gli allievi-studenti e chi intende fare ingresso negli ambienti della scuola che è PRECLUSO l'accesso a chi, negli ultimi 14 giorni, abbia avuto contatti con soggetti risultati positivi al COVID-19 o provenga da zone a rischio secondo le indicazioni dell'OMS.



7) Gli allievi-studenti prima dell'accesso al luogo di insegnamento devono verificare e controllare la propria temperatura corporea. Se tale temperatura risulterà superiore ai 37,5°, non sarà consentito l'accesso ai luoghi di insegnamento. Tale controllo/verifica della temperatura dovrà essere effettuato dal responsabile della scuola o da suo delegato, utilizzando durante la fase di effettuazione del controllo opportuni DPI (mascherine FFP2 senza filtro) e mantenendo opportuna distanza.

Uguualmente a coloro che all'ingresso presentino febbre e sintomi di infezione respiratoria (quali ad esempio tosse, raffreddore, congiuntivite, ecc.) non sarà consentito l'accesso ai luoghi di insegnamento.

Le persone in tali condizioni dovranno momentaneamente isolarsi e utilizzare idonee mascherine, NON dovranno recarsi al Pronto Soccorso e/o nelle infermerie di sede, ma dovranno contattare nel più breve tempo possibile il proprio medico curante e seguire le sue indicazioni.


## A) MODALITA' DI INGRESSO NEGLI AMBIENTI DI INSEGNAMENTO:



8) L'ingresso nella scuola di allievi-studenti già risultati positivi all'infezione da COVID-19 dovrà essere preceduto da una preventiva comunicazione avente ad oggetto la certificazione medica da cui risulti la "avvenuta negativizzazione" del tampone secondo le modalità previste e rilasciata dal dipartimento di prevenzione territoriale di competenza e previa visita del loro medico curante.



9) La scuola-azienda predisporrà e affiggerà sugli ingressi di entrata degli ambienti adeguate informazioni sulle norme di contrasto al Covid-19 applicate da tenere presso gli ambienti e informerà delle indicate norme insegnanti, lavoratori, allievi, studenti.



10) E' vivamente consigliato il contingentamento degli accessi, favorendo le prenotazioni degli accessi e scaglionando gli accessi stessi alla scuola-azienda attraverso una adeguata strutturazione degli orari delle lezioni, il tutto per evitare situazioni di assembramento all'ingresso e nelle aree comuni e/o di attesa

## B) PULIZIA E SANIFICAZIONE IN AZIENDA-SCUOLA:




1) La scuola-azienda predisporrà all'ingresso degli ambienti idonei dispenser di soluzioni igienizzanti per le mani e guanti monouso.



2) Ogni addetto-lavoratore-insegnante sarà fornito di opportuna bomboletta spray e ulteriori prodotti detergenti che dovrà utilizzare a fine turno per la pulizia e la sanificazione della propria postazione di lavoro di tastiere, schermi touch, mouse, scrivania, braccioli sedia, strumenti, ecc.

Tale pulizia dovrà attuarsi in sicurezza e utilizzando guanti monouso e mascherina protettiva.




3) E' prevista la pulizia periodica dei locali.



4) Nel caso di presenza di una persona con COVID-19 all'interno dei locali aziendali, si procederà alla pulizia e sanificazione dei suddetti secondo le disposizioni della circolare n. 5443 del 22 febbraio 2020 del Ministero della Salute nonché alla loro ventilazione.

## B) PULIZIA E SANIFICAZIONE IN AZIENDA- SCUOLA:



5) E' opportuno che ogni allievo utilizzi un proprio strumento didattico individuale, in caso si debba invece utilizzare uno strumento di uso collettivo presente in loco (ad esempio pianoforte presente in loco, mixer, microfono, ecc. presenti in loco) tale strumento dovrà essere igienizzato con appositi prodotti al termine della lezione e prima che inizi la lezione successiva.

Se durante la lezione l'insegnante avesse necessità di utilizzare lo strumento dell'allievo, egli lo dovrà fare utilizzando gli opportuni dispositivi di protezione individuali (DPI: guanti, mascherine, tute, ecc.), dove non fosse possibile l'utilizzo dei guanti monouso l'insegnante dovrà detergere e igienizzare le mani in maniera accurata prima dell'utilizzo dello strumento, e successivamente dopo averlo utilizzato, con acqua e sapone abbondante e/o detersivi e/o soluzioni igienizzanti per le mani.



6) Qualsiasi strumento, apparecchio, attrezzatura di uso comune utilizzato durante la lezione dovrà essere igienizzato con appositi prodotti al termine della lezione, prima che inizi la lezione successiva e prima di essere eventualmente riposto nella sua custodia/contenitore.



## C) PRECAUZIONI IGIENICHE PERSONALI:

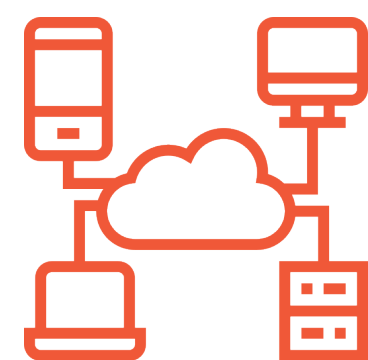


1) La scuola-azienda mette a disposizione idonei mezzi detergenti per le mani all'entrata dei locali, il loro utilizzo è obbligatorio ad ogni ingresso e uscita dai locali, ad ogni ingresso e uscita dai locali dei servizi igienici e prima dell'utilizzo di beni e/o attrezzature condivise in comune (quali ad esempio la macchina per la distribuzione di bevande/caffè, telefoni, telefoni cordless, fotocopiatrice, strumenti musicali, ecc.).



2) E'obbligatorio che le persone presenti nella scuola-azienda adottino tutte le precauzioni igieniche, in particolare per le mani, è quindi raccomandata la frequente pulizia delle mani con acqua e sapone.

## C) PRECAUZIONI IGIENICHE PERSONALI:



3) E' importante che ogni insegnante-lavoratore utilizzi esclusivamente la propria postazione di lavoro (scrivania, computer, tastiera, mouse, telefono, strumenti musicali, strumenti in genere, ecc.) e nel caso si renda necessario utilizzare le apparecchiature di qualcun altro provvedere prima alla pulizia/sanificazione tramite appositi prodotti igienizzanti (bomboletta spray, detergenti, ecc.) oltre che ad una accurata pulizia e igienizzazione delle mani prima dell'utilizzo dello strumento, e successivamente dopo averlo utilizzato, con acqua e sapone abbondante e/o detergenti e/o soluzioni igienizzanti per le mani.




4) E' importante-consigliabile che ogni insegnante-lavoratore utilizzi esclusivamente la propria aula di insegnamento-lavoro, quando vi sono invece aule condivise nell'utilizzo è indispensabile arieggiare e che vi sia opportuno ricambio d'aria sia al cambio di insegnante che se possibile al termine di ogni lezione.


## D) DISPOSITIVI DI PROTEZIONE INDIVIDUALE:



1) Qualora il lavoro-insegnamento imponga di lavorare a distanza interpersonale minore di 1 metro e non siano possibili altre soluzioni organizzative è comunque necessario l'uso delle mascherine ed eventualmente di altri dispositivi di protezione (guanti, occhiali, tute, cuffie, camici, ecc...) conformi alle disposizioni delle autorità scientifiche e sanitarie.



2) E' previsto, per tutti i lavoratori-insegnanti-allievi che condividono spazi comuni, l'utilizzo di una mascherina chirurgica, come del resto normato dal DL n. 9 (art. 34) in combinato con il DL n. 18 (art 16 c. 1).

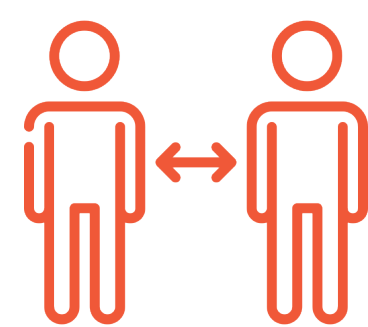


3) Per l'insegnamento di strumenti musicali che non siano strumenti a fiato e/o insegnamento di canto e/o insegnamento di recitazione è obbligatorio da parte dell'insegnante e degli allievi l'utilizzo di una mascherina chirurgica, come del resto normato dal DL n. 9 (art. 34) in combinato con il DL n. 18 (art 16 c. 1).

## D) DISPOSITIVI DI PROTEZIONE INDIVIDUALE:



4) E' obbligatorio l'utilizzo di guanti di protezione quando questo non pregiudichi lo studio-utilizzo dello strumento musicale.



5) Per l'insegnamento di strumenti musicali a fiato, insegnamento di arti del canto e/o della recitazione e/o altro per i quali l'utilizzo della mascherina chirurgica da parte dell'allievo ne renderebbe inattuabile lo svolgimento, questo potrà essere svolto senza l'utilizzo della mascherina chirurgica a patto che venga mantenuta la distanza di almeno 1 mt fra l'insegnante e l'allievo, che l'insegnamento venga svolto senza che vi sia allineamento frontale fra insegnante e allievo, che gli oggetti e strumenti utilizzati dall'allievo e/o in prossimità dell'allievo vengano igienizzati al termine della lezione, che l'ambiente venga arieggiato al termine della lezione e prima della lezione successiva, che l'insegnante utilizzi il più possibile mascherine protettive del tipo FFP2-FFP3 senza filtro durante lo svolgimento della lezione e che l'insegnante utilizzi guanti protettivi monouso nel caso in cui debba avere un contatto fisico con l'allievo (ad esempio nell'insegnamento della respirazione diaframmatica e/o dell'emissione per uno strumento a fiato e/o della postura per l'emissione e/o per la recitazione, ecc.).

## D) DISPOSITIVI DI PROTEZIONE INDIVIDUALE:



6) Riguardo l'insegnamento-utilizzo di strumenti a fiato e/o dell'arte del canto e/o recitazione igienizzare l'ambiente in cui si sono svolte tali lezioni-insegnamenti detergendo i pavimenti dove vi possono essere presenti residui di saliva e/o condensazioni dovuti all'utilizzo degli strumenti a fiato e arieggiare gli ambienti al termine della lezione e prima della lezione successiva.

Questo dovrà essere fatto utilizzando opportuni dispositivi di protezione individuali (DPI: guanti, mascherine, ecc.).




7) Il lavoratore-insegnante deve comunicare al datore di lavoro o all'RLS la sua esigenza rispetto ad ulteriori e/o differenti tipologie di DPI rispetto a quelli forniti.

**E) GESTIONE SPAZI COMUNI (area ristoro, area attesa, distributori di bevande/snack, altri):**



1) L'accesso agli spazi comuni è contingentato con la previsione di una ventilazione continua dei locali/spazi, di un tempo ridotto di sosta all'interno di tali spazi e con il mantenimento della distanza di sicurezza di 1 metro tra le persone che li occupano.



2) L'accesso alla zona ristoro è contingentato, prima dell'utilizzo della macchina della distribuzione bevande/caffè vanno possibilmente utilizzati i guanti monouso forniti o, in assenza o impossibilità di utilizzo di questi, vanno pulite le mani utilizzando apposito prodotto disinfettante fornito.

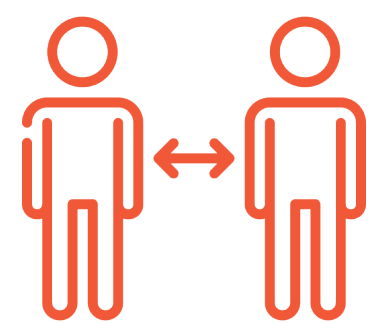


3) La fornitura di acqua per il personale-allievi-insegnanti è opportuno sia attuata esclusivamente tramite bottigliette individuali mentre è opportuno eliminare la disponibilità negli ambienti di altre cibarie che non siano già suddivise in confezioni monouso.

## F) ORGANIZZAZIONE della SCUOLA- AZIENDA: RIUNIONI, EVENTI INTERNI E FORMAZIONE:



1) Gli spostamenti all'interno degli ambienti devono essere limitati al minimo indispensabile e nel rispetto delle indicazioni "aziendali" e delle distanze di sicurezza e protezioni individuali.



2) Non sono consentite le riunioni in presenza. Laddove le stesse fossero connotate dal carattere della necessità e urgenza, nell'impossibilità di collegamento a distanza, dovrà essere ridotta al minimo la partecipazione necessaria e, comunque, dovranno essere garantiti il distanziamento interpersonale, un'adeguata pulizia/areazione dei locali e i partecipanti dovranno indossare gli opportuni DPI e mantenere le distanze di sicurezza.



### **3) LEZIONI COLLETTIVE E/O SESSION DI GRUPPO:**

Vi sono al momento problemi seri nella gestione in sicurezza delle lezioni collettive e nelle prove/sessioni di gruppo di orchestre, band, bande musicali, cori, ecc.

Per queste situazioni NON sono ancora state emanate direttive specifiche.

Si raccomanda pertanto di evitare queste situazioni il più possibile e dove non potessero essere rinviate di adottare misure plausibili di sicurezza interpersonale sia degli allievi-membri delle formazioni che degli insegnanti e direttori d'orchestra.

Le principali norme basilari da adottare sono:

- 1) Adottare tutte le misure precedentemente indicate riguardo l'accesso ai locali, misurazione della temperatura, pulizia delle mani, ecc.
- 2) La distanza di almeno 1 metro fra ogni componente delle formazioni;
- 3) L'utilizzo di mascherine chirurgiche e guanti monouso dove questo non pregiudichi l'esecuzione dei brani e l'utilizzo degli strumenti musicali;
- 4) Distanze superiori al metro quando vi è la presenza di strumenti a fiato e/o cantanti e/o coristi in quanto questi comportano l'emissione di particelle di saliva trasportatori di virus oltre il metro (fino anche a 3-4 metri);
- 5) Distribuire in modo differente la formazione degli strumentisti in modo che le emanazioni di strumenti a fiato e/o cantanti e/o coristi non siano fonte di rischio per gli altri componenti e/o insegnati;



**F) ORGANIZZAZIONE  
dell'AZIENDA|STUDIO  
DI REGISTRAZIONE:  
RIUNIONI,  
EVENTI INTERNI E  
FORMAZIONE:**




**3) SESSIONI DI REGISTRAZIONE COLLETTIVE E/O DI GRUPPO:**

- 6) Protezione dei presenti utilizzando mascherine chirurgiche FFP2-FFP3 senza filtro;
- 7) Arieggiare i locali almeno prima e dopo la sessione comune di lavoro e possibilmente anche durante le eventuali pause;
- 8) Igienizzare gli ambienti terminata la sessione di lavoro, con particolare cura alla pulizia di pavimenti e zone dove si trovavano a operare strumentisti a fiato e/o cantanti e/o coristi ecc.
- 9) Eventualmente in ultimo: consigliato l'utilizzo di tute protettive monouso sopra i vestiti da eliminare terminata la sessione di gruppo (seguire le corrette procedure di sicurezza per indossare e successivamente togliersi tute protettive, guanti, mascherine monouso ed eliminarle in appositi contenitori)

## G) GESTIONE DI UNA PERSONA SINTOMATICA NELLA SCUOLA-AZIENDA:



1) Nel caso in cui una persona presente nella scuola-azienda sviluppi febbre e sintomi di infezione respiratoria (quali ad esempio tosse, raffreddore, congiuntivite, ecc.) lo deve dichiarare immediatamente all'ufficio del personale e/o all'insegnante responsabile, si dovrà procedere al suo isolamento in base alle disposizioni.



2) Le persone in tale condizione dovranno momentaneamente isolarsi e utilizzare idonee mascherine, NON dovranno recarsi al Pronto Soccorso e/o nelle infermerie di sede, ma dovranno contattare nel più breve tempo possibile il proprio medico curante e seguire le sue indicazioni.

## H) IMPIANTI DI AERAZIONE/ CONDIZIONAMENTO dell'ARIA presenti negli ambienti:



Gli impianti di condizionamento dell'aria devono essere puliti e igienizzati prima dell'inizio dell'attività e periodicamente, devono essere sostituiti e igienizzati periodicamente i filtri, si devono pulire e igienizzare accuratamente le griglie di uscita dell'aria evitando di utilizzare prodotti spray che possono causare immissione nell'ambiente di gas tossici e NON si devono assolutamente utilizzare gli impianti in modalità "RICICLO" dell'aria.